ЗАРАБАТЫВАЙ ОТ 150 000 ₽

НА ЧИСТКЕ
И РЕМОНТЕ
ОБУВИ

ТРЕНДЫ 2022

МАКРОТРЕНД НА ОСОЗНАННОЕ ПОТРЕБЛЕНИЕ:

Причем тут сникер-химчистки?

Люди восстанавливают старое, а не заполняют пространство новым.

Осознанность затрагивает все сферы услуг: активно развиваются клининг, химчистка, дошиповка зимней резины, точки ремонта техники, заточки инструментов, прокат инструмента для ремонта и так далее.

ЦЕНЫ НА ОБУВЬ РАСТУТ

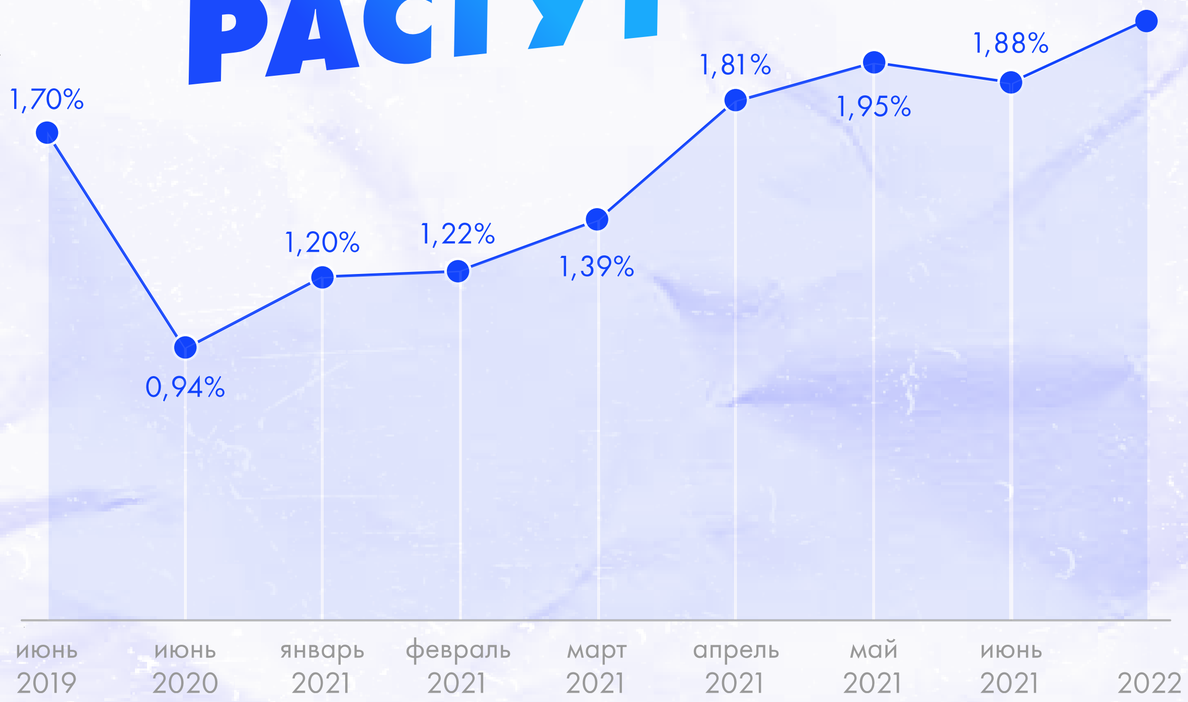

Прирост в % к соответствующему месяцу предыдущего года

3-5%

ежегодное повышение цен

10-20%

сезонное повышение

В КРИЗИС

СПРОС НА УСЛУГУ РАСТЕТ

По опыту предыдущих годов, в 2022 г. объем услуг по ремонту обуви может увеличиться на 20%, в денежном выражении, львиная доля заказов — восстановление ношеной обуви.

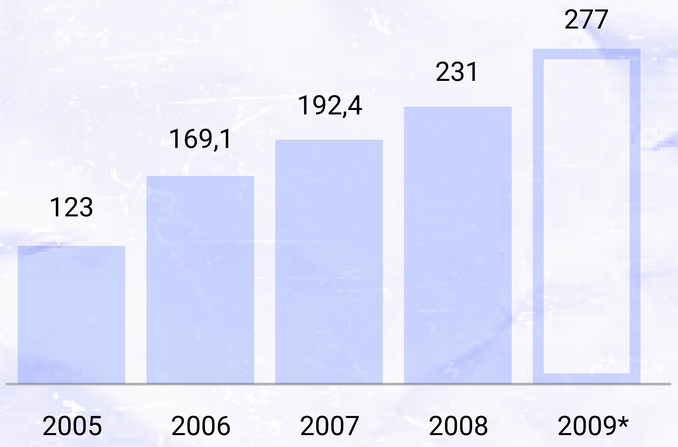

*прогноз операторов рынка

Объем рынка услус по ремонту
(в том числе предметов личного пользования) млн.

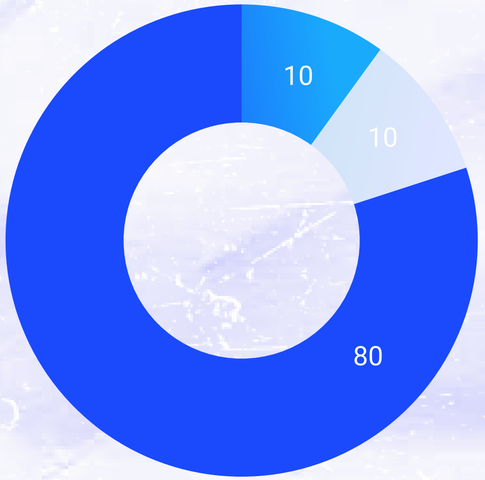

- **Реставрация**
  (замена или восстановление подошвы, частичная или полная замена верха (низа) обуви и т. п.)
- **Средний ремонт**
  (укрепление, замена каблука, круговая прошивка, зауживание голенищ, вставка молнии, замена (вставка) супинатора, переклейка подошвы).
- **Мелкий ремонт**
  (устранение небольших дефектов, наклейка набоек, частичне подклейки и прошивки и т. п.)

Структура спроса на услуги по ремонту обуви в 2009 г. %
(в денежном выражении):

КАК ЭТО БЫЛО

ПОСЛЕ 2014 Г.

Показатель	2012	2013	2014	2015	2016	2017	2018	2019	2019 к 2018
Производство	103,3	118,1 ▲	115,8 ▼	91,7 ▼	95,2 ▲	119,5 ▲	121 ▲	109,1 ▼	-9,8%
Импорт	391,6	401,8 ▲	323,7 ▼	237,3 ▼	177,9 ▼	236,9 ▲	213,9 ▼	261,3 ▲	22,1%
Экспорт	3,9	5,7 ▲	5,5 ▼	3,5 ▼	3,1 ▼	8,3 ▲	5,3 ▼	19,1 ▲	259,9%
ОБЪЕМ РЫНКА	**490**	**514,2 ▲**	**434 ▼**	**325,5 ▼**	**270 ▼**	**348,1 ▲**	**329,6 ▼**	**351,3 ▲**	**6,6%**

Расчет объемов рынка обуви в натуальном выражении в 2012–2019 гг., млн пар

КАК ЭТО БЫЛО

ПОСЛЕ 2014 Г.

Показатель	2012	2013	2014	2015	2016	2017	2018	2019
Объем рынка обуви (млн пар)	490	514,2 ▲	434 ▼	325,5 ▼	270 ▲	348,1 ▲	329,6 ▲	351,3 ▼
Численность населения (млн чел.)	143	143,3 ▲	143,7 ▼	146,3 ▼	146,3 ▼	146,8 ▲	146,88 ▼	146,57 ▲
Потребление на душу населения	**3,43**	**3,59** ▲	**3,02** ▼	**2,22** ▼	**1,84** ▼	**2,37** ▲	**2,24** ▼	**2,39** ▲

Динамика потребления обуви на душу населения

ДИНАМИКА ЗАПРОСОВ «РЕМОНТ ОБУВИ»

ПО ДАННЫМ GOOGLE TRENDS С 2004 Г

Кризисы делают услугу востребованной и узнаваемой среди населения

РОСТ УЗНАВАЕМОСТИ УСЛУГ

Даже в «спокойное» время — спрос стабилен, а на начало 2022 г уже пошел вверх

Динамика запросов по данным Yandex.Wordstat с 2022г.

ВЕЩИ БУДУТ ВОССТАНАВЛИВАТЬ, А НЕ ПОКУПАТЬ

МЫ ЗНАЕМ, КАК НА ЭТОМ ЗАРАБАТЫВАТЬ

46 ОТКРЫТЫХ ТОЧЕК

По данным
на 26 июня 2022

ГЕОГРАФИЯ СЕТИ

ПРЕИМУЩЕСТВА КРУПНОЙ СЕТИ

1 БЫСТРО АДАПТИРУЕМСЯ, ВВОДИМ НОВЫЕ УСЛУГИ

Ремонт задников, баллонов, сумок, клатчей, кастом. И обучаем этому партнеров



2 ДЕЛАЕМ НОВЫЕ, ВЫГОДНЫЕ МОДЕЛИ РАЗВИТИЯ

Дополнительный доход для точки или как самостоятельный источник пассивного заработка

- Постаматы — автоматические пункты приема обуви

3

УЧИМ ЗАКЛЮЧАТЬ КОРПОРАТИВНЫЕ КОНТРАКТЫ

4 ДАЕМ СЕРВИС И ВЫСОКОЕ КАЧЕСТВО

Клиенты стали более разборчивыми и стараются **сдавать обувь только проверенным мастерам** или по рекомендациям.
С кризисом эта тенденция усугубляется

ОТЗЫВЫ КЛИЕНТОВ SNEAK N FRESH

Слава Календин
1 отзыв
★★★★★
Почитал отзывы, сильно разные конечно и был готов ко всему) что сроки будут месяц, но кроссовки отдали спустя 15 дней. На приёмке заранее предупредили о сроках) а так все остальное супер!
20 июня 2021
1

uanya
14 отзывов
★★★★★
Сдавала кроссовки нью бэланс, светлые, забрала почти как новенькие. По срокам не сильно быстро, дней 7-10, но заранее об этом предупредили.
Все очень понравилось, рекомендую.
18 июля 2021
0

Elya. За лучший сервис с факта...
6 отзывов
★★★★★
Впервые по рекомендации обратилась в данную химчистку обуви! Всем теперь передаю свою рекомендацию:

1) Очень приветливые friendly ребята! Выходишь от них с отличным настроением!

2) отдала сразу 5 пар - обрадовали тем, что от 3 пар работает бесплатная курьерская доставка.

3) Почистили очень хорошо. Детскую обувь, которая была повреждена - подкрасили. При этом никакой дополнительно платы за это!

Было ещё пару мелких приятностей!

В общем, от души рекомендую! Ребята - красавцы! Респект 👍
15 августа 2021
0

Владимир Гречин
2 отзыва
★★★★★
Отдавал три пары, ждал обувь долго... но результат порадовал весьма. Заходил, у ребят полно заказов, видимо весь город обслуживается здесь, ещё раз убедился в правильности своего выбора
Спасибо за стерильно чистые кросы, осенью снова к вам
18 мая 2021
1

Никита Суханов
1 отзыв
★★★★★
Отдавал обувь на чистку и покраску. Сделали работу просто супер, сначала не поверил, что это мои адики🧐 Парни топ, 100% рекомендую
01 августа 2021
0

Татьяна
1 отзыв
★★★★★
Решила сдать свою очень грязную пару стен смитов после прошлого лета, привести их в порядок сама не решилась и как раз узнала про вас через Инстаграм. Спустя 13 дней их вернули чистыми и аккуратными!😊💞 Обязательно приду к Вам ещё раз, сдать осеннюю обувь) Огромное Спасибо)))))
12 мая 2021, отредактирован
3

Slava Nikishov
2 отзыва
★★★★★
Спасибо за качественную чистку! Сдавал 2 пары обуви, к сожалению по срокам не успели, но вернули очень свежими! Поэтому, даже жаловаться не на что) Спасибо Вам ребятам!
23 мая 2021
0

Александр Чухров
1 отзыв
★★★★★
Хорошая химчистка. Сдавал кроссовки, тк были въевшиеся пятна, ждал 13 дней и результат меня удивил!! Удалили почти на 100% все въевшаяся пятна)) рекомендую)
15 июня 2021
1

ОТЗЫВЫ КЛИЕНТОВ SNEAK N FRESH

СОБСТВЕННАЯ ЛИНЕЙКА ХИМИИ

Делаем в России
на отечественном сырье.
Даем выгодные цены
для партнеров

SNEAK N FRESH

— БИЗНЕС, КОТОРЫЙ НЕ ТРЕБУЕТ БОЛЬШИХ ВЛОЖЕНИЙ

+ ОНИ «ОТБИВАЮТСЯ» ЗА 6-7 МЕСЯЦЕВ

ДОРОГОСТОЯЩЕЕ ОБОРУДОВАНИЕ НЕ НУЖНО

Все можно найти российского производства

ОБУЧЕНИЕ

Уникальные технологии. Учим убирать все загрязнения ручными методом, пока другие делают это только с дорогостоящим оборудованием





НА ЧЕМ ЗАРАБАТЫВАЕМ

Себестоимость чистки — 75 ₽
Средний чек — 1450 ₽

+ продажа косметики и аксессуаров
+ корпоративные заказы
+ ремонт и кастомизация

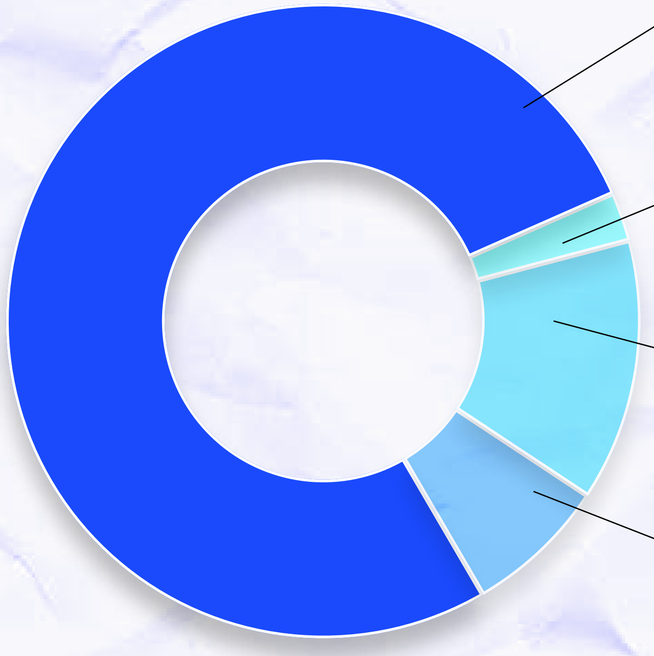

76,8%
чистка

2,5%
замена элементов обуви

13,4%
восстановление

7,3%
ремонт

ВЫРУЧКИ

Позиция	↓ Количество	Выручка, ₽
Итого	1062	1 400 781,00
Комплексная чистка	354	671 900,00
Ремонт	124	97 410,00
Проклейка	93	44 300,00
Комплексная чистка комбинированой обуви	78	140 400,00
Прошивка	47	21 600,00
Замена задников	40	77 800,00

Отчеты / Товары и услуги по месяцам

Указать вручную

Начало интервала 01.01.2022

Конец интервала 30.04.2022

Дата ↓	Количество	Выручка, ₽
Итого	1697	2 061 600,00
2022-04-01	606	720 620,00
2022-03-01	406	504 230,00
2022-02-01	388	465 510,00
2022-01-01	297	371 240,00

ВЫРУЧКИ ПАРТНЕРОВ

Прошлый месяц

Позиция	Количество	Выручка, ₽
Итого	332	446 711,00
Комплексная чистка -комбинированные материалы	101	171 100,00
Заплатка внутренняя	27	24 100,00
Комплексная чистка - кожа	26	44 200,00
Комплексная чистка - HIGH TOP	23	46 000,00
Экспресс чистка	23	15 870,00
Комплексная чистка - замша	20	34 000,00
Полная покраска	19	33 910,00

Позиция	Количество	Выручка, ₽
Итого	288	539 750,00
Комплексная чистка премиум	139	350 500,00
Доставка	21	11 900,00
Покраска	20	35 300,00
Ремонт	18	10 600,00
Ремонт задников	15	12 000,00
Выведение реагентов	13	11 500,00

Позиция	Количество	Выручка, ₽
Итого	291	413 926,00
Комплексная чистка комбинированой обуви	84	151 200,00
Комплексная чистка High Top	50	100 000,00
Ремонт	20	17 600,00
Комплексная чистка кожа	17	28 900,00
Проклейка	13	7 000,00
Доставка	12	3 166,00
Замена задников	9	18 000,00
Покраска фрагмента	9	4 600,00
Заплатка	6	4 800,00

ОСТАЛИСЬ ВОПРОСЫ?

Задайте их менеджеру